



Publieke raadpleging onder de inwoners van Uden over de Tweede Kamerverkiezingen

5 maart 2021

Inhoudsopgave

Samenvatting	2
1. Onderzoeksverantwoording	4
1.1 Methodiek	4
1.2 Leeswijzer	5
1.3 Vergelijking van respons met populatie	6
2. Resultaten	7
2.1 Tweede Kamerverkiezingen	7
3. TipUden	22
4. Toponderzoek	23

Samenvatting

Tweede Kamerverkiezingen

Op vraag "1 In hoeverre vindt u het (on)belangrijk om uw stem uit te brengen?" antwoordt in totaal 93% van de respondenten: "(zeer) belangrijk". In totaal antwoordt 2% van de respondenten: "(zeer) onbelangrijk". Het meest gekozen antwoord (65%) is: "Zeer belangrijk". Dit is ook het middelste antwoord (mediaan). Zie pagina 7.

Op vraag "2 Bent u van plan om, in tijden van een pandemie, fysiek te gaan stemmen in een stembureau?" antwoordt 81% van de respondenten: "Ja". Zie pagina 9.

Op stelling 3 antwoordt in totaal 25% van de respondenten: "(zeer) mee eens". In totaal antwoordt 40% van de respondenten: "(zeer) mee oneens". Het meest gekozen antwoord (34%) is: "Neutraal". Dit is ook het middelste antwoord (mediaan). Zie pagina 11.

Op vraag "4 In hoeverre voelt u zich (on)veilig om te gaan stemmen tijdens de aankomende Tweede Kamerverkiezingen?" antwoordt in totaal 64% van de respondenten: "(zeer) veilig". In totaal antwoordt 13% van de respondenten: "(zeer) onveilig". Het meest gekozen antwoord (43%) is: "Veilig". Dit is ook het middelste antwoord (mediaan). Zie pagina 12.

Op vraag "5 Weet u al op welke partij u gaat stemmen tijdens de Tweede Kamerverkiezingen?" antwoordt 35% van de respondenten: "Ja, op dezelfde partij als vorige keer". Zie pagina 13.

Op vraag "5.1 Wat is voor u een reden om (misschien) niet te gaan stemmen?" antwoordt 69% van de respondenten: "Ik heb geen vertrouwen in de politici". Zie pagina 14.

Op vraag "6 Kijkende naar de vorige Tweede Kamerverkiezingen: vindt u dat de partij waarop u heeft gestemd uw stem goed heeft gebruikt?" antwoordt 43% van de respondenten: "Deels". Zie pagina 15.

Vraag "7 Wat is voor u het meest van belang bij uw stemkeuze? Kan op verschillende manieren worden geanalyseerd, namelijk: op basis van de gemiddelde score, op basis van hoe vaak een antwoord op de eerste plaats wordt gezet en hoe vaak een antwoord in de top drie wordt benoemd.

Als gekeken wordt naar de gemiddelde score, komt de volgende top drie naar voren:

1. De standpunten voor bepaalde onderwerpen (2,1)
2. De inzet van de afgelopen jaren (2,7)
3. De partij (3,3)
3. De aanpak van het coronavirus tot nu toe 3,3

Als gekeken wordt naar hoe vaak een antwoord op de eerste plek wordt gezet, komt de volgende top drie naar voren:

1. De standpunten voor bepaalde onderwerpen (45%)
2. De inzet van de afgelopen jaren (25%)
3. De partij (8%)

Als gekeken wordt naar hoe vaak een antwoord genoemd wordt in de top drie, komt de volgende top drie naar voren:

1. De standpunten voor bepaalde onderwerpen (80%)
2. De inzet van de afgelopen jaren (64%)
3. De partij (39%)

Zie pagina 16.

Bij vraag "8 Welke onderwerpen zijn voor u het meest van belang bij uw stemkeuze? Geef uw voorkeur aan de hand van een top 5." kan op verschillende manieren worden geanalyseerd, namelijk: op basis van de gemiddelde score, op basis van hoe vaak een antwoord op de eerste plaats wordt gezet en hoe vaak een antwoord in de top drie wordt benoemd.

Als gekeken wordt naar de gemiddelde score, komt de volgende top vijf naar voren:

1. Economie (4,4)
2. Klimaat en duurzaamheid (4,5)
3. Onderwijs (4,8)
3. Werkgelegenheid en inkomen (4,8)
5. Aanpak van het coronavirus (4,9)
5. Sociale voorzieningen (regelingen) (4,9)

Als gekeken wordt naar hoe vaak een antwoord op de eerste plek wordt gezet, komt de volgende top vijf naar voren:

1. Economie (17%)
2. Klimaat en duurzaamheid (15%)
3. Aanpak van het coronavirus (13%)
4. Zorg (7%)
5. Migratie, asielbeleid en integratie (6%)
5. Sociale voorzieningen (regelingen) (6%)

Als gekeken wordt naar hoe vaak een antwoord genoemd wordt in de top drie, komt de volgende top vijf naar voren:

1. Zorg (45%)
2. Economie (43%)
3. Onderwijs (41%)
3. Klimaat en duurzaamheid (41%)
5. Werkgelegenheid en inkomen (39%)

Zie pagina 19.

Op vraag "9 Waar haalt u informatie vandaan om uw stemkeuze te bepalen? Kies maximaal 3 antwoorden die het meest op u van toepassing zijn." antwoordt 53% van de respondenten: "Ik zoek zelf informatie bijeen op internet". Zie pagina 21.

Dit en meer blijkt uit panelonderzoek TipUden, waarbij 292 deelnemers zijn geraadpleegd.

1. Onderzoeksverantwoording

Onderzoek	: TipUden
Mediapartner	: Udens Weekblad
Onderwerp	: Tweede Kamerverkiezingen
Enquêteperiode	: 25 februari 2021 tot 4 maart 2021
Aantal vragen	: 10
Aantal respondenten	: 292
Foutmarge	: 5,7% (bij een betrouwbaarheidsniveau van 95%)
Rapportagedatum	: 5 maart 2021

Toelichting:

De *foutmarge* geeft de precisie van een gemeten percentage aan. Hoe kleiner de foutmarge, hoe preciezer het gemeten resultaat. In dit onderzoek is de foutmarge maximaal $\pm 5,7\%$.

Het *betrouwbaarheidsniveau* geeft de verwachte kans aan, dat bij herhaling van de meting onder gelijke omstandigheden, een zelfde resultaat wordt verkregen.

1.1 Methodiek

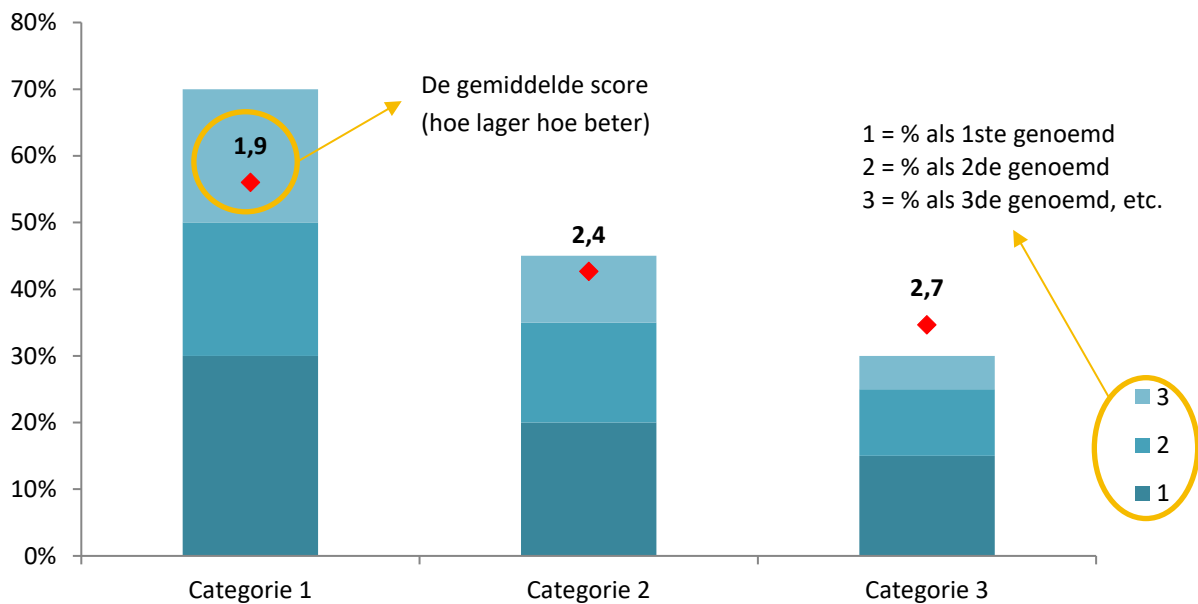
- De vragenlijst is opgesteld in overleg met Udens Weekblad.
- Op 25 februari 2021 is de enquête met een begeleidend schrijven naar de leden van het Tip-burgerpanel gestuurd.
- Op 2 maart 2021 is een herinneringsmail gestuurd.
- Alle respondenten vullen de vragenlijst anoniem in.
- De resultaten zijn gewogen naar geslacht en leeftijd

1.2 Leeswijzer

De toelichtingen in deze rapportage zijn de letterlijke antwoorden van de respondenten. Hier kunnen spelfouten of andere taalfouten in voorkomen.

De toelichtingen in deze rapportage zijn de letterlijke antwoorden van de respondenten. Hier kunnen spelfouten of andere taalfouten in voorkomen.

In deze rapportage zijn rankingvragen opgenomen. Hierbij hebben respondenten een ranking aangebracht op verschillende antwoordmogelijkheden. Een leeswijzer voor deze grafieken is hieronder opgenomen.



Onder de ranking grafieken staan tabellen weergegeven. Deze tabellen laten zien hoe vaak een antwoord op welke plaats in een top 3 of top 5 is gezet. Ook is het gemiddelde cijfer per antwoordmogelijkheid opgenomen in zowel de grafiek als de tabel van een rankingvraag.

LET OP! Een laag gemiddelde betekent dat het antwoord vaak (op de eerste plaats) in de top 3 of top 5 is genoemd. Bij een top 3 is het hoogst (slechtst) mogelijke gemiddelde een 4. Bij een top 5 is dit een 6. Dit komt doordat antwoorden die niet in een top 3 worden meegenomen wel worden meegenomen in de berekening van het gemiddelde (respectievelijk met waarde 4 of 6).

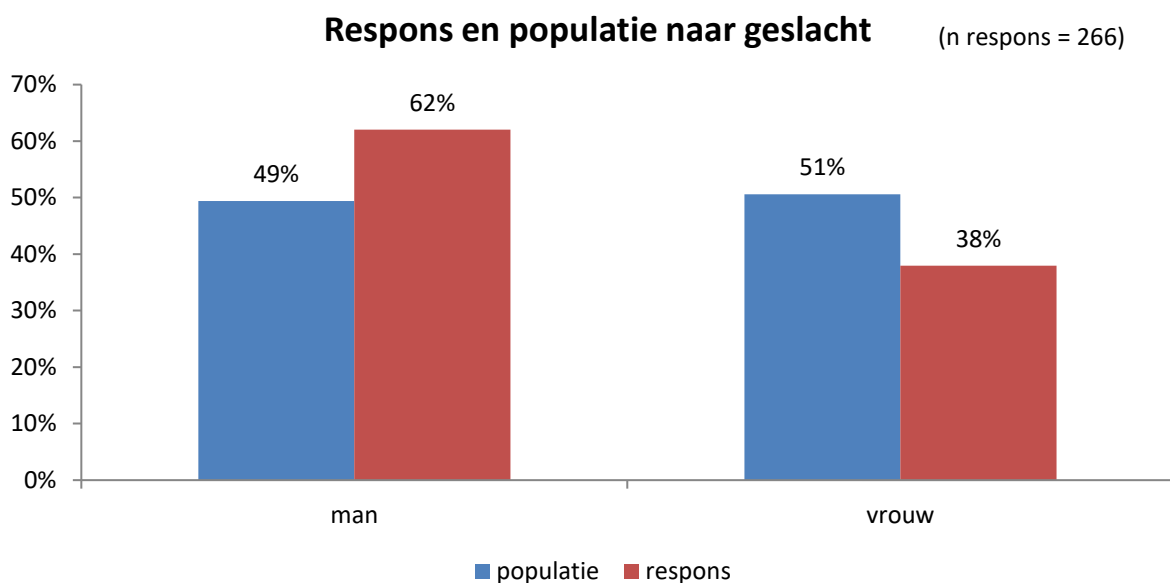
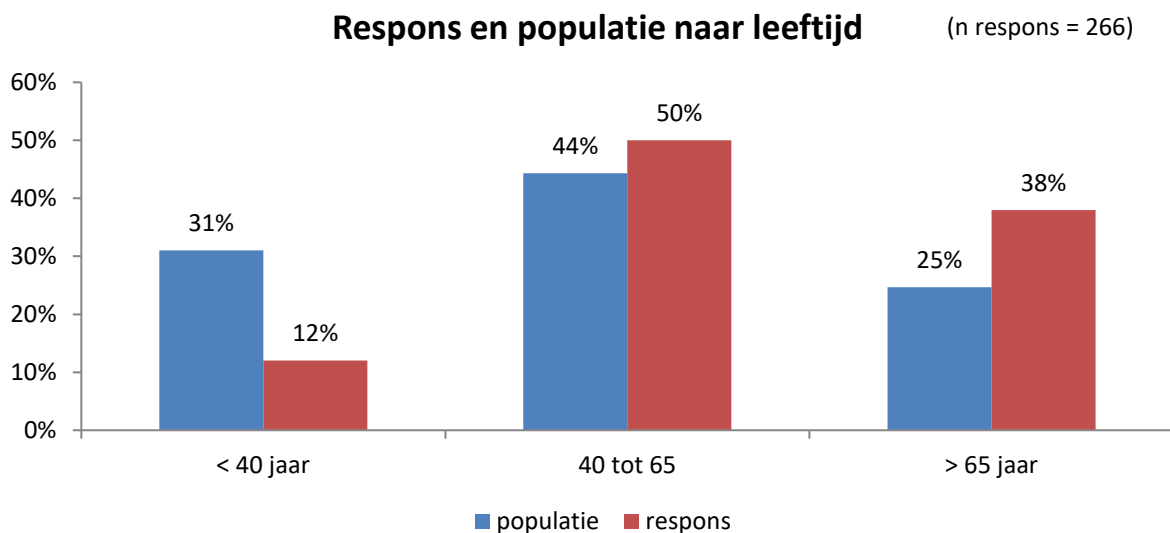
1.3 Vergelijking van respons met populatie

We zien in onderstaande grafiek de afspiegeling op basis van leeftijd en geslacht.

In de grafiek is op basis van leeftijd een ondervertegenwoordiging te zien in het percentage respondenten onder de 40 jaar. Ook is een oververtegenwoordiging te zien in het percentage respondenten boven de 65 jaar.

Op basis van geslacht is een oververtegenwoordiging te zien in het percentage mannelijke respondenten. Ook is een ondervertegenwoordiging te zien in het percentage vrouwelijke respondenten.

De onderliggende waarden volgen hieronder, waarbij onderscheid wordt gemaakt tussen de populatie (de verdeling rondom inwoners van gemeente Uden) en de respons (de verdeling rondom de respondenten).



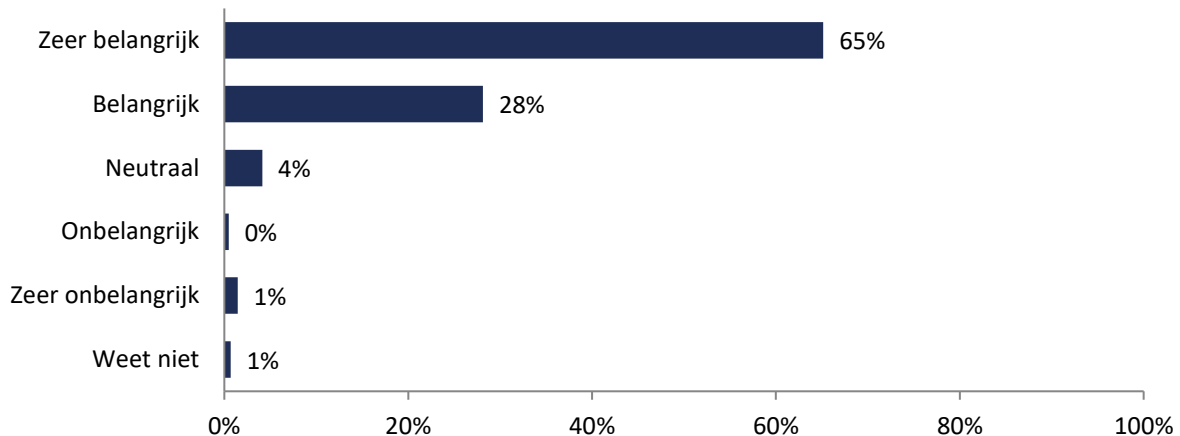
2. Resultaten

2.1 Tweede Kamerverkiezingen

Op 15, 16 en 17 maart staan de landelijke verkiezingen gepland en mogen inwoners vanaf 18 jaar hun stem uitbrengen voor een nieuwe Tweede Kamer.

1 In hoeverre vindt u het (on)belangrijk om uw stem uit te brengen?

(n=292)



Op vraag "1 In hoeverre vindt u het (on)belangrijk om uw stem uit te brengen?" antwoordt in totaal 93% van de respondenten: "(zeer) belangrijk". In totaal antwoordt 1% van de respondenten: "(zeer) onbelangrijk". Het meest gekozen antwoord (65%) is: "Zeer belangrijk". Dit is ook het middelste antwoord (mediaan).

Toelichting

- Zeer belangrijk**
- Het is zeker belangrijk om te stemmen, daar heb je recht op.
 - Het wordt tijd dat de mensen hun stem laten gelden
 - Maar ik vind het ook uitermate belangrijk dat IEDEREEN de kans krijgt om te gaan stemmen. Het mag niet zo zijn dat Covid-19 mensen afschrikt en weerhoudt te gaan stemmen! Verkiezingen zijn heel belangrijk en een groot democratisch goed, echter dan moet wel iedereen voor zijn/haar gevoel veilig kunnen stemmen!
 - Wel belachelijk dat de verkiezingen nu doorgaan
 - Zeer belangrijk om van je stemrecht gebruik te maken en zo mee te beslissen wat er in ons land gebeurt.
- Belangrijk**
- Belangrijk voor iedere stemgerechtigde om zijn of haar stem uit te brengen
 - Dan mag je mekkeren anders niet.
 - Één van de weinige gelegenheden om als burger uiting te kunnen geven aan je verwachtingen
- Neutraal**
- Het stikt van de partijen en het gevolg is dat er een coalitie volgt die jouw stemredenen niet meer belangrijk vindt. Ook het bij voorbaat uitsluiten en boycotten van partijen vind ik erg ondemocratisch.

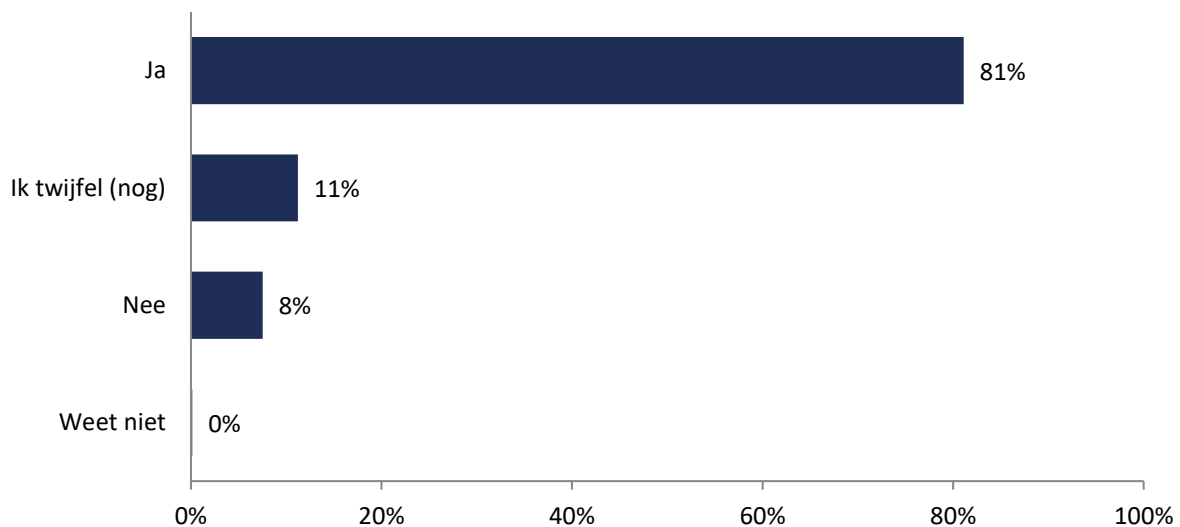
- Onbelangrijk
- Ik vraag mij af of er nog sprake is van democratie als op voorhand allerlei partijen al aangeven dat zij niet met deze en/of gene willen regeren. Het zou niet voor het eerst zijn dat een partij waarop veel stemmen worden uitgebracht buitenspel wordt gezet.
- Weet niet
- Omdat ik nog niet weet

Ondanks de coronapandemie gaan de Tweede Kamerverkiezingen door.

Normaal kunnen de kiezers hun stem uitbrengen in het stembureau. Echter kan de coronapandemie sommige mensen ook afschrikken om hun stem fysiek uit te brengen in een stembureau. Daarom mogen 70-plussers dit jaar per brief hun stem uitbrengen voor de Tweede Kamerverkiezingen.

2 Bent u van plan om, in tijden van een pandemie, fysiek te gaan stemmen in een stembureau?

(n=292)



Op vraag "2 Bent u van plan om, in tijden van een pandemie, fysiek te gaan stemmen in een stembureau?" antwoordt 81% van de respondenten: "Ja".

Toelichting

- Ja
 - Belachelijk dat het doorgaat
 - IK begrijp niet waarom stemmen niet digitaal zou kunnen middels DigiD. Dit is bewezen veilig en je voorkomt onnodige bewegingen op straat en in de stembureaus. Plus dat mensen eerder zullen gaan stemmen omdat ze hiervoor dan de deur niet uit hoeven. Deze toelichting is ook voor de periode buiten de Coronamaatregelen van toepassing.
 - Men zal er wel voor zorgen dat het veilig kan.
 - Probeer wel een rustig moment te kiezen.

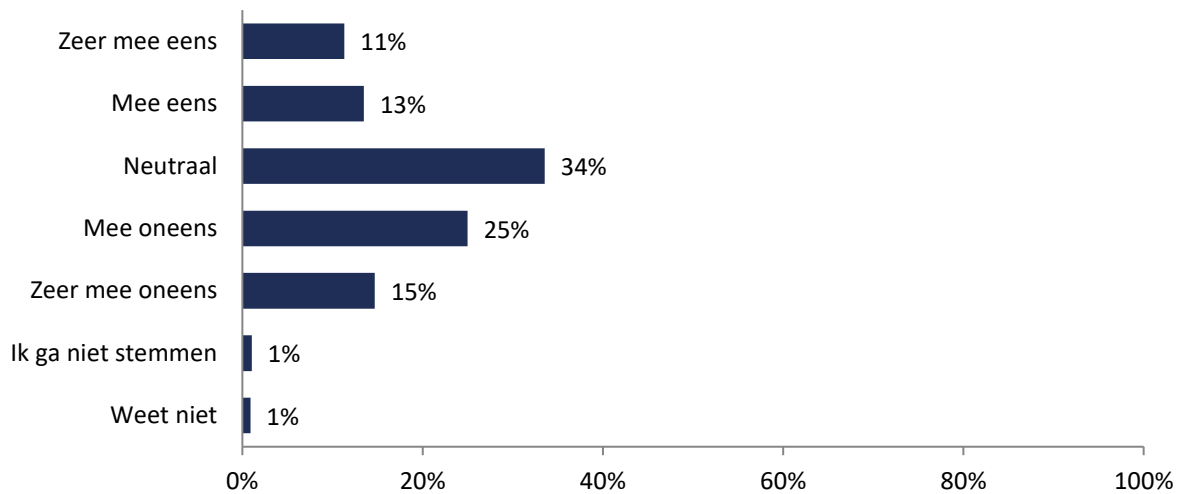
- Ik twijfel (nog)
- Nee
 - Ben 74
 - Het druist in tegen alle gedragsregels die het kabinet en zijn adviseurs hebben verstrekt. Éenieder had de vrijheid moeten hebben om bijvoorbeeld per post te stemmen. Ondoordachte actie.
 - Ik ben boven 70 dus stem per post

- Ik ga, voor het eerst, niet meer stemmen. Ik krijg steeds meer de indruk dat het partijbelang boven het algemeen belang gaat. Na de verkiezingen gaan de partijen vaak weer over op hun stokpaardjes.
- Ik let al 1 jaar heel goed op. Volg de adviezen ook al sta ik daar niet altijd achter. Ik vind het belachelijk dat de verkiezingen door gaan gezien het aantal mensen dat hierop af zal komen.
- Ouder dan 70 kan per post
- Schriftelijk

3. 'Tijdens de aankomende Tweede Kamerverkiezingen breng ik liever per brief mijn stem uit'

(In welke mate bent u het (on)eens met bovenstaande stelling?)

(n=291)



Op stelling 3 antwoordt in totaal 24% van de respondenten: "(zeer) mee eens". In totaal antwoordt 40% van de respondenten: "(zeer) mee oneens". Het meest gekozen antwoord (34%) is: "Neutraal". Dit is ook het middelste antwoord (mediaan).

Toelichting

- Zeer mee eens

 - Zie boven

- Neutraal

 - Ik ga er vanuit dat alles volgens de richtlijnen van het RIVM gebeurt
 - Kan ook een optie zijn.
 - Zou fijn zijn als je wel de keus had. nu alleen 70+, zeer beperkte doelgroep.

- Mee oneens

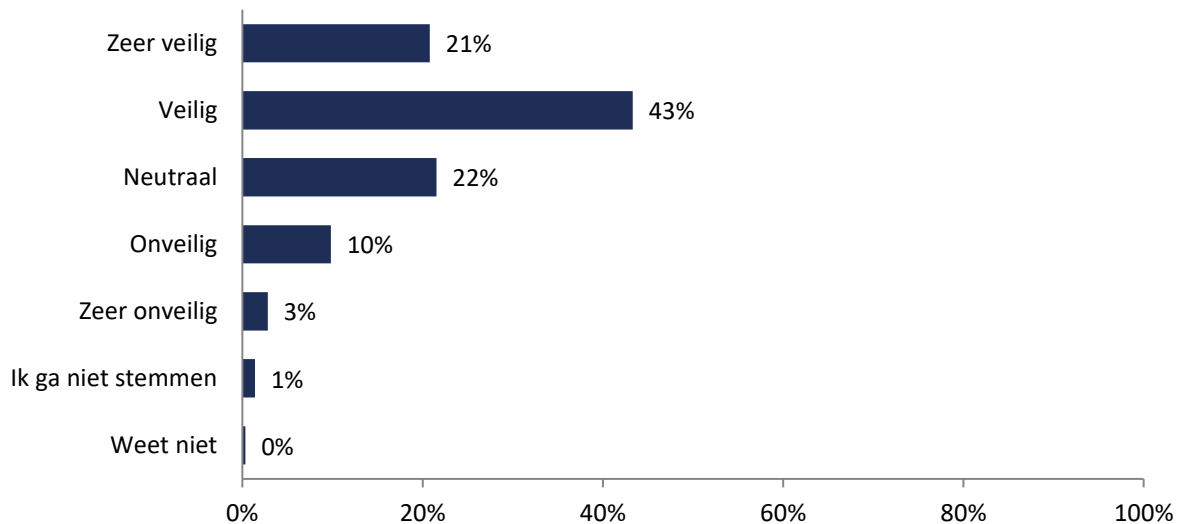
 - Ik ben niet 70+, dus ik mag niet per brief stemmen
 - Ik had liever via internet met digid code gestemd
 - Ik kan gewoon veilig stemmen

- Weet niet

 - Is het ook mogelijk via een postduif of rooksignalen?

Landelijk worden er diverse maatregelen genomen om het stemmen veilig te laten verlopen: het stemmen is verspreid over drie dagen en kan tussen 07.00 uur en 21.00 uur.

4 In hoeverre voelt u zich (on)veilig om te gaan stemmen tijdens de aankomende Tweede Kamerverkiezingen? (n=291)



Op vraag "4 In hoeverre voelt u zich (on)veilig om te gaan stemmen tijdens de aankomende Tweede Kamerverkiezingen?" antwoordt in totaal 64% van de respondenten: "(zeer) veilig". In totaal antwoordt 13% van de respondenten: "(zeer) onveilig". Het meest gekozen antwoord (43%) is: "Veilig". Dit is ook het middelste antwoord (mediaan).

Toelichting

- Zeer veilig**
 - Ik ga er vanuit dat de gemeente Uden zorg draagt en borg staat voor een optimale veiligheid en bescherming.
 - Stembureau's gaan adequate voorzieningen/maatregelen nemen: Als de bezoekers zich maar ALLEMAAL maar aan de regels houden!!!
- Veilig**
 - Ik ga ervan uit dat er heel goed over na gedacht is om het veilig te laten verlopen en hoop dat mensen met klachten iemand anders een volmacht geven en lekker thuisblijven.
 - Markie heeft zoveel maatregelen dat het wel veilig moet zijn en daarbij doe ik ook mijn aluminium hoedje op zodat ik ook veilig ben tegen 5g
- Neutraal**
 - Ik weet nog niet welke maatregelen worden getroffen, maar ik neem aan dat het goed geregeld wordt
- Onveilig**
 - Ik ben al meer dan een jaar niet of nauwelijks in drukke omgeving en nu zou ik dat wel moeten. Verkiezingen per post. Of uitstellen had ik beter gevonden.
 - Zie opmerking/toelichting bij vraag 1. IK val niet in de doelgroep van 70+ maar ben van mening dat stemmen per post of digitaal voor iedereen mogelijk zou moeten zijn.
- Zeer onveilig**
 - Het besmettingsgevaar wordt alleen maar hoger. Om dan met honderden mensen naar één lokaal te gaan is derhalve volstrekt onacceptabel

5 Weet u al op welke partij u gaat stemmen tijdens de Tweede Kamerverkiezingen?

(n=291)



Op vraag "5 Weet u al op welke partij u gaat stemmen tijdens de Tweede Kamerverkiezingen?" antwoordt 35% van de respondenten: "Ja, op dezelfde partij als vorige keer".

Toelichting

- | | |
|---|--|
| Ja, op dezelfde partij als vorige keer | <ul style="list-style-type: none"> De Partij voor de Dieren krijgt sinds deze bestaat standaard mijn stem. Het is de enige partij die expliciet opkomt voor dierenrechten. Ook voor duurzaamheid, heel belangrijk. Ik vind het jammer dat de partij de naam niet wil herzien in 'Partij voor Dier en Duurzaamheid'. Dan zouden meer mensen de partij serieus nemen. |
| Ja, op een andere partij dan vorige keer | <ul style="list-style-type: none"> De VVD heeft nu een paar termijnen gehad. Het wordt hoog tijd voor vernieuwing. Ik vergelijk de programma 's. |
| Nee, nog geen idee maar ik ga wel stemmen | <ul style="list-style-type: none"> Ik maak gebruik van de stemwijzer en kijk wel wat eruit komt of ik mij daar in kan vinden. Ze komen nu allemaal ongeloofwaardig over. Weet nog niet waar mijn stem naar toe gaat |
| Ik twijfel of ik ga stemmen | <ul style="list-style-type: none"> Zie vraag 1 |
| Weet niet | <ul style="list-style-type: none"> Ik ga stemmen, maar het is niet van belang hoe en wat ik van plan ben met stemmen!! |

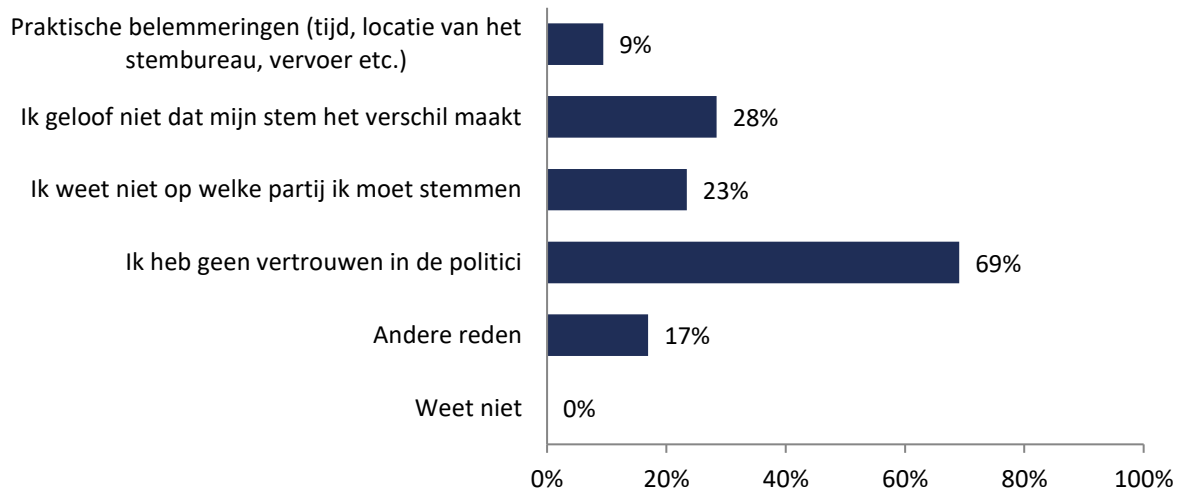
Onderstaande vraag wordt alleen getoond aan respondenten die vraag 5 met 'Ik twijfel of ik ga stemmen' of 'Ik ga niet stemmen' hebben beantwoord.

Let op: Laag aantal respondenten

5.1 Wat is voor u een reden om (misschien) niet te gaan stemmen?

(Meerdere antwoorden mogelijk)

(n=10)



Op vraag "5.1 Wat is voor u een reden om (misschien) niet te gaan stemmen?" antwoordt 69% van de respondenten: "Ik heb geen vertrouwen in de politici".

Andere reden, namelijk:

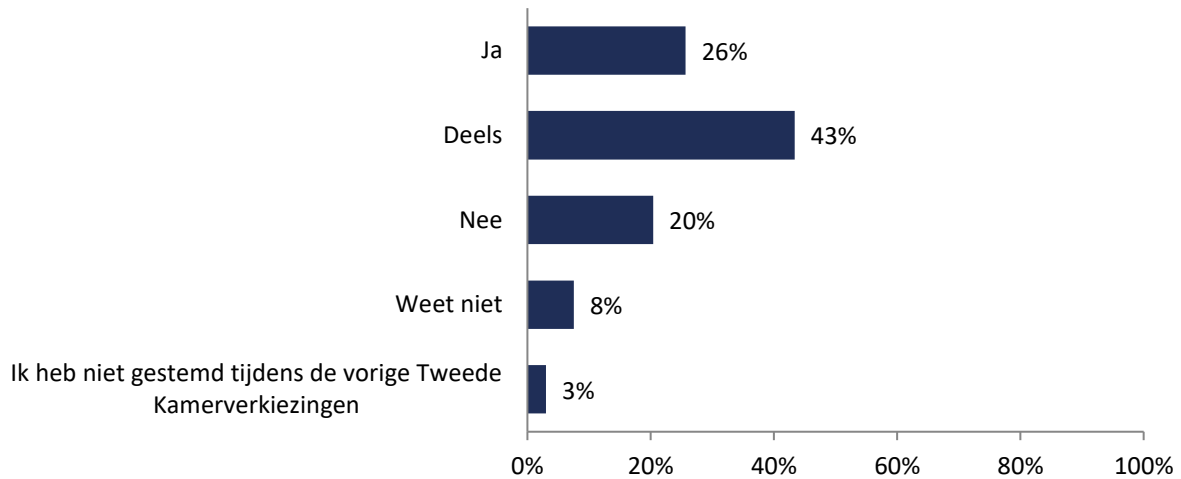
- De eerste partij die zijn belofte waarmaakt krijgt mijn stem
- Gezondheid waardoor ik mij niet veilig voel om te stemmen maar alleen boven de 70 mag per brief stemmen raar
- Is eerder al aangegeven

Toelichting

- Het eigenbelang van politici is naar mijn mening veel te groot. Op momenten dat er grove fouten worden gemaakt "wast iedereen zijn/haar handen in een gigantisch grote bak Onschuld" (want die is altijd voorhanden)en gaat men gewoon door,

6 Kijkende naar de vorige Tweede Kamerverkiezingen: vindt u dat de partij waarop u heeft gestemd uw stem goed heeft gebruikt?

(n=291)



Op vraag "6 Kijkende naar de vorige Tweede Kamerverkiezingen: vindt u dat de partij waarop u heeft gestemd uw stem goed heeft gebruikt?" antwoordt 43% van de respondenten: "Deels".

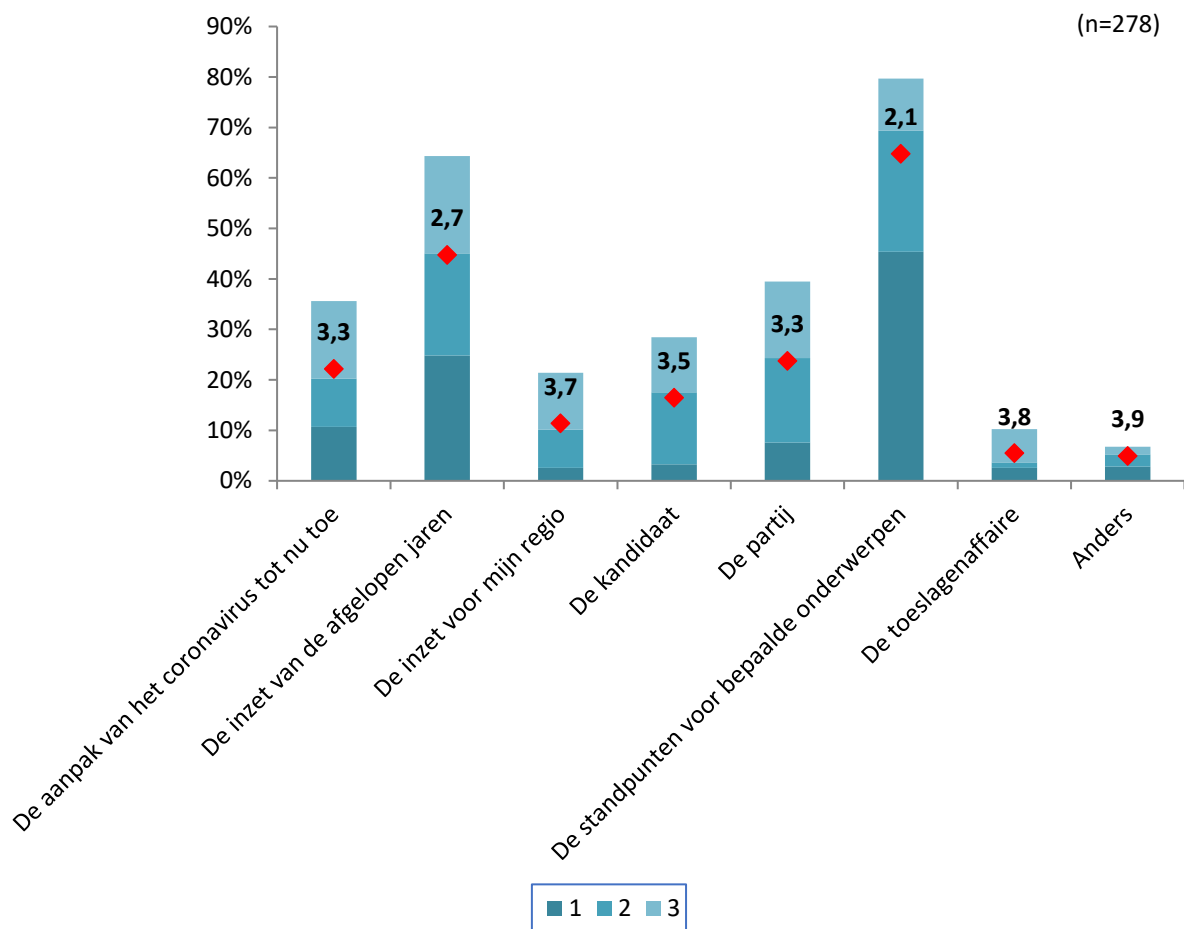
Toelichting

- | | |
|--|---|
| Ja | <ul style="list-style-type: none"> • Zolang ik er van kan leven vind ik het wel prima. |
| Deels | <ul style="list-style-type: none"> • Het stemmen op een partij is altijd een momentopname. Deel uit maken van een coalitie zorgt voor compromissen waarbij (behoorlijk) afgeweken kan worden van de eigen idealen/standpunten. |
| Nee | <ul style="list-style-type: none"> • Er zijn teveel compromissen gesloten waardoor van het oorspronkelijke programma veel te weinig over is gebleven j |
| Ik heb niet gestemd tijdens de vorige Tweede Kamerverkiezingen | <ul style="list-style-type: none"> • Was nog niet st |

Sommige mensen stemmen op een partij, terwijl andere eerder voor de kandidaat gaan.

7 Wat is voor u het meest van belang bij uw stemkeuze? Geef uw voorkeur aan de hand van een top 3.

(Benoem een top 3 waarbij nummer 1 het antwoord is dat uw meeste voorkeur heeft. Wanneer u op 'Geen voorkeur' of 'Weet niet' klikt dan wordt uw rangschikking gewist.)



Vraag "7 Wat is voor u het meest van belang bij uw stemkeuze? Kan op verschillende manieren worden geanalyseerd, namelijk: op basis van de gemiddelde score, op basis van hoe vaak een antwoord op de eerste plaats wordt gezet en hoe vaak een antwoord in de top drie wordt benoemd.

Als gekeken wordt naar de gemiddelde score, komt de volgende top drie naar voren:

1. De standpunten voor bepaalde onderwerpen (2,1)
2. De inzet van de afgelopen jaren (2,7)
3. De partij (3,3)
3. De aanpak van het coronavirus tot nu toe 3,3

Als gekeken wordt naar hoe vaak een antwoord op de eerste plek wordt gezet, komt de volgende top drie naar voren:

1. De standpunten voor bepaalde onderwerpen (45%)
2. De inzet van de afgelopen jaren (25%)
3. De partij (8%)

Als gekeken wordt naar hoe vaak een antwoord genoemd wordt in de top drie, komt de volgende top drie naar voren:

1. De standpunten voor bepaalde onderwerpen (80%)
2. De inzet van de afgelopen jaren (64%)
3. De partij (39%)

Anders, namelijk:

- Afbouwen mega stallen / minder dieren export / geiten fretten kippen varkens minderen
- Belastingverlaging lage inkomens en betaalbare huurwoningen
- Betere controle op ambtenaren bij verschillende instanties
- Betrouwbare en Nederlandbelang dienende overheid.
- Bio industrie aanpakken
- Dat de dader van MH17 zijn straf krijgt.
- Dat een partij open staat om met ongeacht welke partij dan ook tot een fatsoenlijk regeerakkoord te komen
- De toekomst
- Duidelijkheid in woord en geschrift
- Een duurzame toekomst met minimaal behalen klimaatdoelen
- Het totale partijprogramma
- Het verkwanselen van onze cultuur
- Houding, attitude en politieke cultuur in gedrag.
- Immigratie (3x)
- Klimaat
- Lange termijn visie in plaats van ad hoc reageren op de aan van de dag
- Mijn keuzepartij heeft o.a. al vele jaren gewaarschuwd voor zoonosen, klimaatverandering e.d.
- Milieu,
- Onderwijsstandpunt
- Openheid van beslissingen en beleid/ rechtstaat niet politiek gericht mag zijn.
- Respectvollere benadering van de burgers vanuit de overheid
- Tegemoetkomingen bedrijfsleven m'n TOZO
- Woningnood
- Zorg vor ouderen Vooral het pensioen

Toelichting

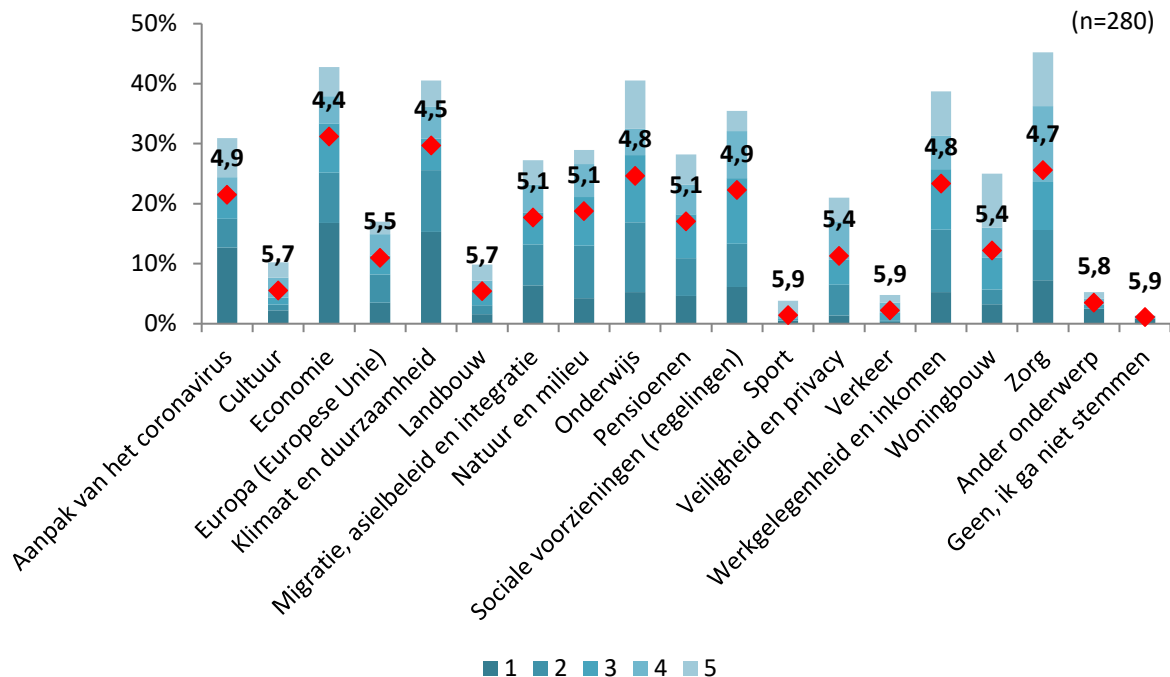
- Het programma en een rechtlijnige kandidaat genieten mijn voorkeur. Beiden dienen gekwalificeerd te zijn, het programma onderbouwd en de kandidaat goed opgeleid.
- Je doet het voor niemand altijd goed. Beetje afwegen en niet te veel stress erover hebben. Is niet goed voor je en gewoon genieten van de positieve dingen die er op je pad komen.
- Mijn stemgedrag gaat totaal afwijken van voorgaande jaren: In deze crisisperiode is standvastigheid, ondanks al het gekrakeel, gebleken. Natuurlijk zijn er fouten gemaakt maar ik had al die herriemakers het wel eens beter zien doen: Een grote puinhoop was het geworden dat verzeker ik u. Ik hoop dat het stemgedrag van de "zwijgende meerderheid" een stevig antwoord mag worden.

- Nederland zou er erg van opknappen als alle partijen nu eens gezamenlijk aan het werk gaan voor een goed, sociaal en LEEFBAAR Nederland en niet zoals nu partijpolitiek bedrijven, andere partijen uitsluiten en stoppen MET HET NIET LUISTEREN NAAR DE NEDERLANDERS. En als het gesprek richting OVERBEVOLKING gaat bekijk eens wat een klein landje wij eigen zijn met z'n 200 km breed en 300 km lang. Daar kun je niet de hele wereld op huisvesten en verzorgen.

In de aanloop naar de verkiezingen stellen de partijen hun eigen verkiezingsprogramma op. In deze verkiezingsprogramma's staat wat de visie van de partij is per onderwerp en wat de plannen zijn voor de komende jaren.

8 Welke onderwerpen zijn voor u het meest van belang bij uw stemkeuze? Geef uw voorkeur aan de hand van een top 5.

(Benoem een top 5 waarbij nummer 1 het onderwerp is dat voor u het meest van belang is. Wanneer u op 'Geen voorkeur' of 'Weet niet' klikt dan wordt uw rangschikking gewist.)



Bij vraag "8 Welke onderwerpen zijn voor u het meest van belang bij uw stemkeuze? Geef uw voorkeur aan de hand van een top 5." kan op verschillende manieren worden geanalyseerd, namelijk: op basis van de gemiddelde score, op basis van hoe vaak een antwoord op de eerste plaats wordt gezet en hoe vaak een antwoord in de top drie wordt benoemd.

Als gekeken wordt naar de gemiddelde score, komt de volgende top vijf naar voren:

1. Economie (4,4)
2. Klimaat en duurzaamheid (4,5)
3. Onderwijs (4,8)
3. Werkgelegenheid en inkomen (4,8)
5. Aanpak van het coronavirus (4,9)
5. Sociale voorzieningen (regelingen) (4,9)

Als gekeken wordt naar hoe vaak een antwoord op de eerste plek wordt gezet, komt de volgende top vijf naar voren:

1. Economie (17%)
2. Klimaat en duurzaamheid (15%)
3. Aanpak van het coronavirus (13%)
4. Zorg (7%)
5. Migratie, asielbeleid en integratie (6%)
5. Sociale voorzieningen (regelingen) (6%)

Als gekeken wordt naar hoe vaak een antwoord genoemd wordt in de top drie, komt de volgende top vijf naar voren:

1. Zorg (45%)
2. Economie (43%)
3. Onderwijs (41%)
3. Klimaat en duurzaamheid (41%)
5. Werkgelegenheid en inkomen (39%)

Ander onderwerp, namelijk:

- Beleidgericht op Welzijn i.p.v Economische groei
- Betrouwbaarheid van onze politici
- De zielige zwerfhondjes in borneo
- Defensie
- Democratie
- Dierenrechten
- Duidelijkheid en niet draaien, betrouwbaarheid zodat ik weet dat ik stem op iets wat niet weer veranderd wb stelling.
- Het totale pakket en samenwerking.,
- Ik ben voor een nationale ziektekosten verzekering Terug naar voorheen en weg met al die graaiende verzekeringen En ben voor bewustmaking dat mensen zorg kunnen vermijden grotendeels door betere lifestyle
- Kinderopvang
- Koningshuis
- Ongelijkheid
- Verandwoordelijkheid
- Vermindering verschil tussen rijk en arm
- Ze roepen allemaal maar wat en na de verkiezing is alles weer hetzelfde...
- Zorg voor een kwalitatief goede 2e kamer

Toelichting

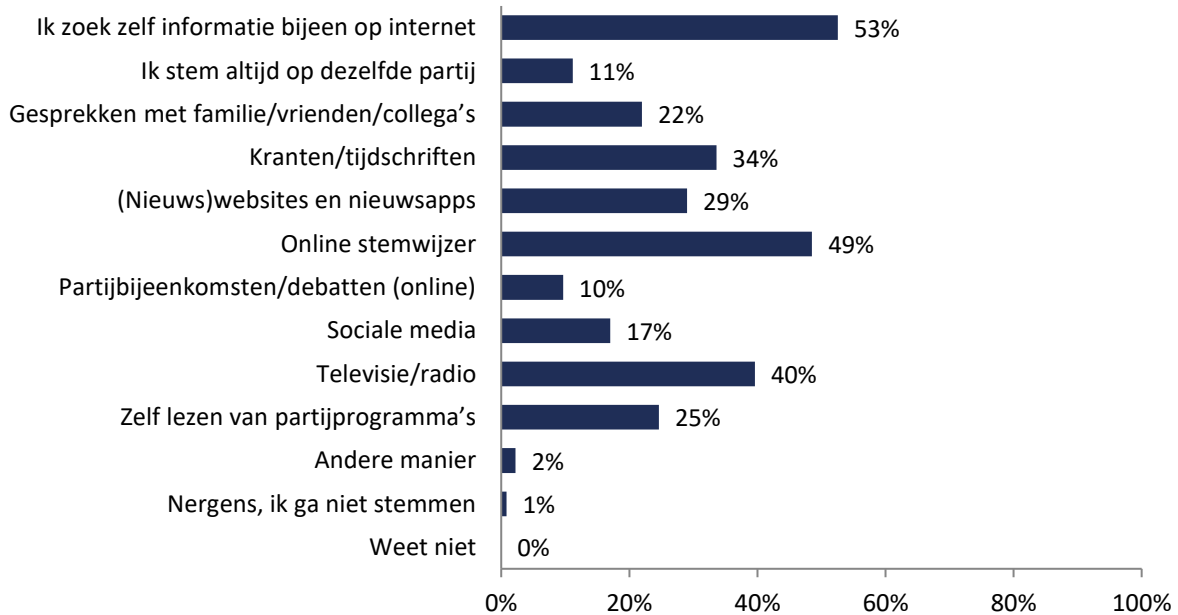
- Indien de economie floreert is er ook ruimte voor diverse activiteiten
- Voor iedereen geldt, werkgelegenheid, sociale voorzieningen en milieu voorop, want iedereen wordt daar het gelukkigst van. En de rest wat positief wordt benaderd is meegenomen.

De voorbereidingen voor de aankomende Tweede Kamerverkiezingen zijn in volle gang. Op verschillende manieren kunt u zich informeren. Denk hierbij aan kranten, sociale media, partijprogramma's en de online stemwijzer.

9 Waar haalt u informatie vandaan om uw stemkeuze te bepalen? Kies maximaal 3 antwoorden die het meest op u van toepassing zijn.

(Meerdere antwoorden mogelijk)

(n=276)



Op vraag "9 Waar haalt u informatie vandaan om uw stemkeuze te bepalen? Kies maximaal 3 antwoorden die het meest op u van toepassing zijn." antwoordt 53% van de respondenten: "Ik zoek zelf informatie bijeen op internet".

Andere manier, namelijk:

- Iedere bron is enigszins gekleurd, goed om verschillende informatie te verkrijgen en eigen conclusies te trekken
- Informatie die de PvdD zelf stuurt (ben lid)
- Mijzelf oriënteren aan de hand van de ontwikkelingen.
- Stemwijzer
- Waar ze voor staan en gedaan hebben
- Xhamster

Toelichting

- Stay safe 🍀
- Waarom moeilijk doen als het voor je uitgezocht wordt. Daarna kun je kijken of het bij je past.

3. TipUden

Mensen hebben vaak hun mening klaar. Ze zijn voor of tegen een nieuw idee dat opborrelt in de samenleving. Politici gooien wel eens een balletje op en luisteren wat de reacties zijn. Luisteren ze dan ook echt? Hoe vaak hoor je: ze doen maar, ze luisteren toch niet naar ons?

Udens Weekblad en Toponderzoek willen de betrokkenheid van de inwoners van Uden vergroten. Via het panel TipUden.nl kunnen alle inwoners van Uden hun mening kenbaar maken over onderwerpen die leven in hun samenleving.


Op www.tipuden.nl kan iedereen een aanmeldingsformulier invullen. Van tijd tot tijd worden deelnemers gevraagd naar hun mening over actuele onderwerpen.

De deelnemers zijn en blijven anoniem en kunnen per onderzoek zelf beslissen of meedoen. Ze zijn niets verplicht. Het invullen van een enquête duurt slechts enkele minuten en de onderwerpen zijn sterk afhankelijk van de actualiteit.

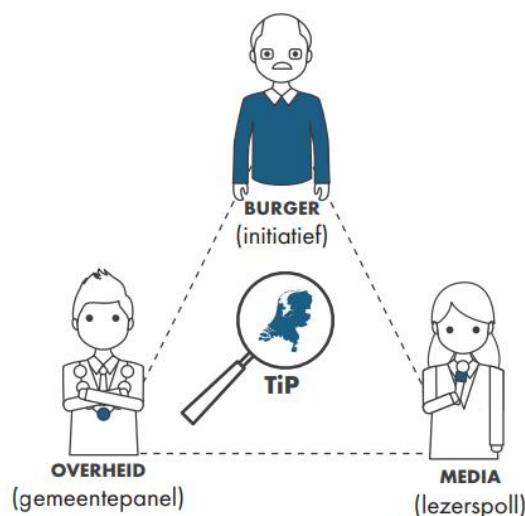
TipUden is een gemeenschapspanel, opgezet vanuit de gemeenschap. Heeft u vragen over dit initiatief, dan kunt u deze altijd stellen aan enquete@toponderzoek.com. Het is ook mogelijk om zelf onderwerpen aan te dragen voor peilingen.

Lees hier meer over de TIP-methodiek.

TipUden maakt het gemakkelijk om zonder veel moeite je zegje te doen!



Zie eerdere onderzoeksresultaten, waaronder 'Centrum', 'Gemeenteraadsverkiezingen' en 'Vuurwerk'.



4. Toponderzoek

Toponderzoek is een Horsters no-nonsense bedrijf, dat sterk is in het **raadplegen van meningen**. In een mondige wereld waarin men direct resultaat wil zien, is het raadplegen van meningen / ervaringen / beleving van belang om te overleven.

Onze **professionele en flexibele** medewerkers hebben **interesse** voor uw onderzoeksvraag om de beleving en inzichten vanuit de maatschappij regulier zichtbaar te maken. Door een **transparant** inzicht in hetgeen leeft en speelt onder burgers / bestuurders / politici, levert dit beter beleid en meer draagvlak op. Tips worden aangeleverd. Tevens toetst u of ingezette acties resultaat hebben.

Toponderzoek faciliteert dit proces als onafhankelijk onderzoeksbureau TIPTOP voor u. Het onderzoeksbureau heeft de beschikking over eigen TIP-burgerpanels (landelijk > 60 burgerpanels) en het overheidspanel Overheid in Nederland.

Blijf op de hoogte via de Topletter.



Toponderzoek
Expeditiestraat 12
5961 PX Horst

www.Toponderzoek.com
enquete@toponderzoek.com
085-4860100

Toponderzoek is lid van MOA.